

Antivols 'BLOQ'

Brevet déposé

Système antivol économique pour crochets muraux

PRINCIPE

Un cylindre percé en laiton massif de $\varnothing 7 \times 22$ mm (Bloq7) ou 8×26 mm (Bloq8) se fixe au bout d'un crochet mural et empêche le décrochage des cadres.

La micro-vis de blocage intégrée dans le corps est difficile à voir et identifier.

Pour cadres munis de pitons à œil, d'anneaux ou d'attelles. Compatible avec crochets muraux de diamètre de fil $\varnothing 3$ à 4 mm pour le Bloq7 et 5 à 6 mm pour le Bloq8. Fabriqué en France.

ATTACHES DE CADRE COMPATIBLES (exemples)



PITONS à
ŒIL



ATTELLES &
ANNEAUX



PONTETS &
TRIANGLES



ATTACHES
CRANTÉES



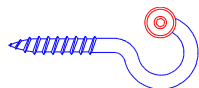
ATTACHES
EMBOUTIES

ASTUCE

Objets avec fil métallique ou cordelette de suspension : rajoutez un anneau brisé sur le fil et sécurisez l'anneau avec le Bloq. Attention : ce type d'accrochage reste facile à couper avec une pince !

CROCHETS MURAUX COMPATIBLES (exemples)

CROCHETS
filet bois




GONDS
filet bois



GONDS filet métal
Cloisons sèches



GONDS
RÉGLABLES



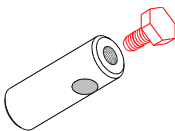
CROCHETS
DÉCO



SÉCURITÉS SUPPLÉMENTAIRES (options)

La micro-vis de serrage livrée assure une sécurisation efficace contre les vols d'opportunité. Il est cependant parfois nécessaire de rehausser le niveau de sécurité (lieux sans surveillance par exemple). Nous proposons deux solutions :

Vis « leurre » : il s'agit d'empiler une 2^e vis dans le Bloq. Cette deuxième vis peut avoir une empreinte différente pour compliquer le démontage. Nous consulter.



Vis à empreinte de sûreté : les vis à empreintes de sûreté sont un plus en matière de sécurité. Nous conseillons de les utiliser comme « leurre » en complément des vis standard. Nous consulter.



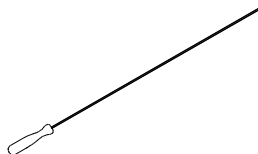
ACCESSOIRES



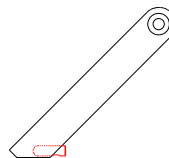
CLÉ COUDÉE



TOURNEVIS COURT



TOURNEVIS LONG SOUPLE
pour attaches centrales



POSITIONNEUR : maintien du
Bloq pendant le serrage



VISSEUR DE PITONS ET
GONDS